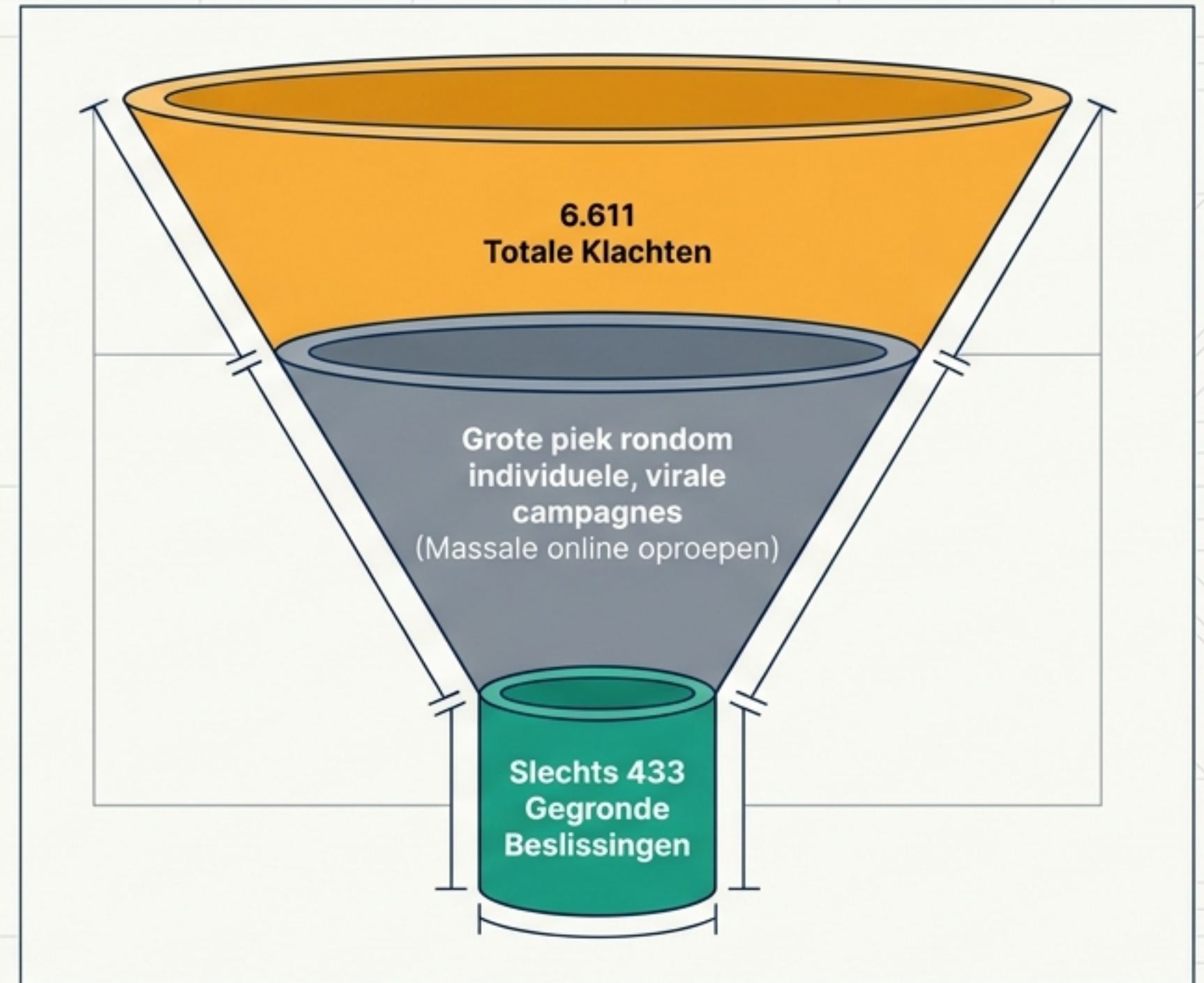
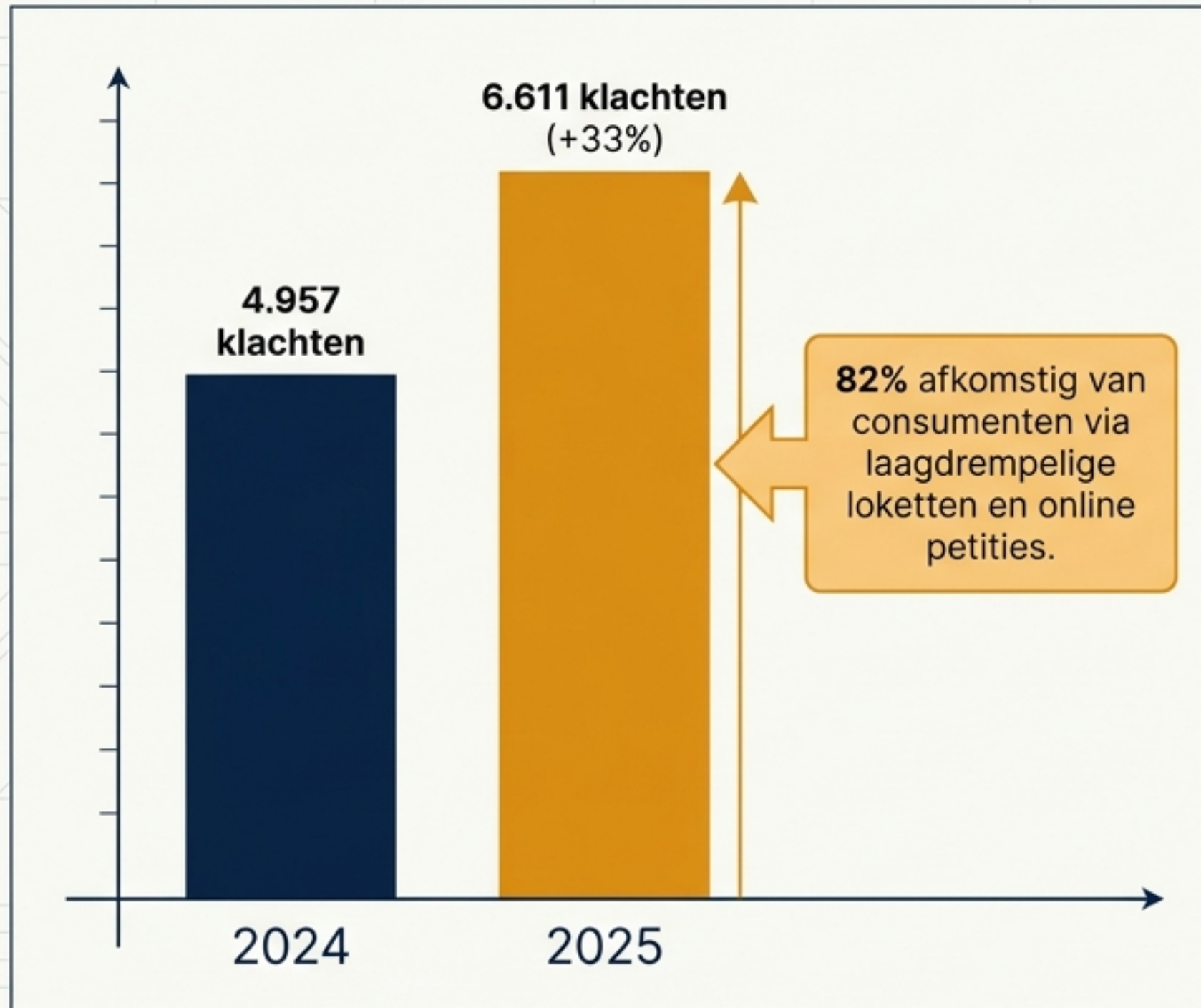


Reclame Compliance Crisis: Waarom Klachten Escaleren en Hoe Je Vooruit Blijft

Het 2026 'Pre-Flight' Playbook voor CMOs:
Van reactieve damage control naar
geïntegreerde merkbescherming.



De Nieuwe Realiteit: Klachtenvolume als PR-Risico



Jouw grootste risico is niet altijd een juridische veroordeling door de SRC, maar de onmiddellijke reputatieschade van een viral call-out binnen 48 uur na livegang.

De Nederlandse Context: Waar Campagnes in 2025 Stranden



Risk: High

Onduidelijke Prijzen

Actieprijsen met voorwaarden verstopt in de 'small print', of schijnbaar tijdelijke kortingen die maandenlang lopen. (Meest gemelde misleiding).



Risk: High

Vage Duurzaamheidsclaims

Greenwashing. Gebruik van niet-verifieerbare termen als 'groen' of 'natuurlijk' zonder keurmerk of harde data.



Risk: High

Influencer Transparantie

Misleidende productplaatsingen zonder duidelijke #advertentie of #samenwerking labels (Focusgebied ACM handhaving).



Risk: Med-High

Medische & Gezondheidsclaims

Ontbrekende voorwaarden bij medische promo's die financiële druk veroorzaken, of niet-verifieerbare ingrediënt-claims.

Let op: Toenemende klachten over te indringende, opdringerige online advertenties jagen het gebruik van adblockers van adblockers aan op op kanalen zoals Reddit.

Business Case: De Keiharde ROI van Preventie

Reactieve Damage Control

Scenario

Campagne offline gehaald na virale klachtenstroom over onduidelijke voorwaarden.

Kosten

Wasted media spend (€150k), PR-crisis management (€50k), Potentiële ACM/Reclame Code boetes & juridische uren (€50k).

Impact

Merkschade en vertraging van commerciële doelen.

Proactieve Pre-Flight Compliance

Scenario

Interne pre-flight check signaleert en corrigeert claim vóór livegang.

Kosten

Pre-flight software & interne uren (€5k per campagne).

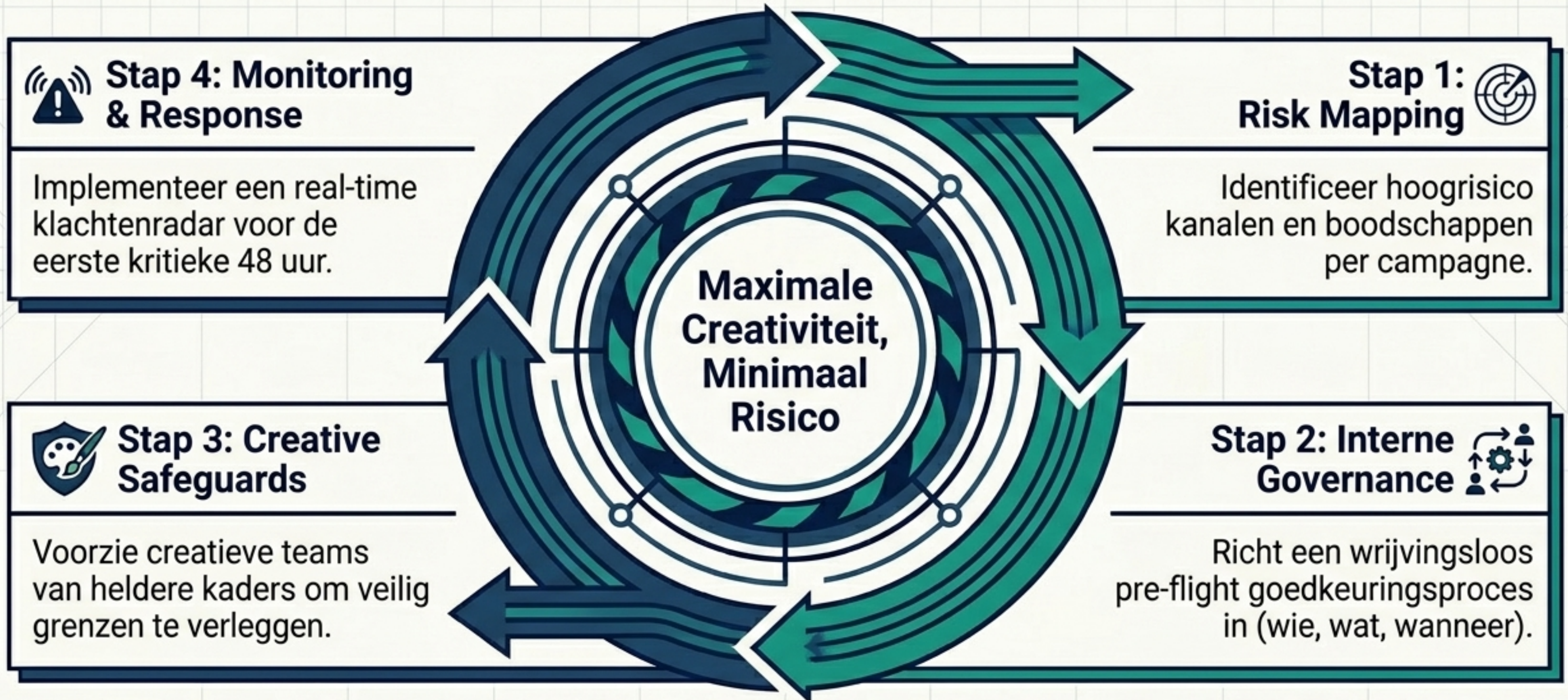
Impact

Volledig budgetrendement, €245k netto besparing op risico, verhoogde Return on Trust.

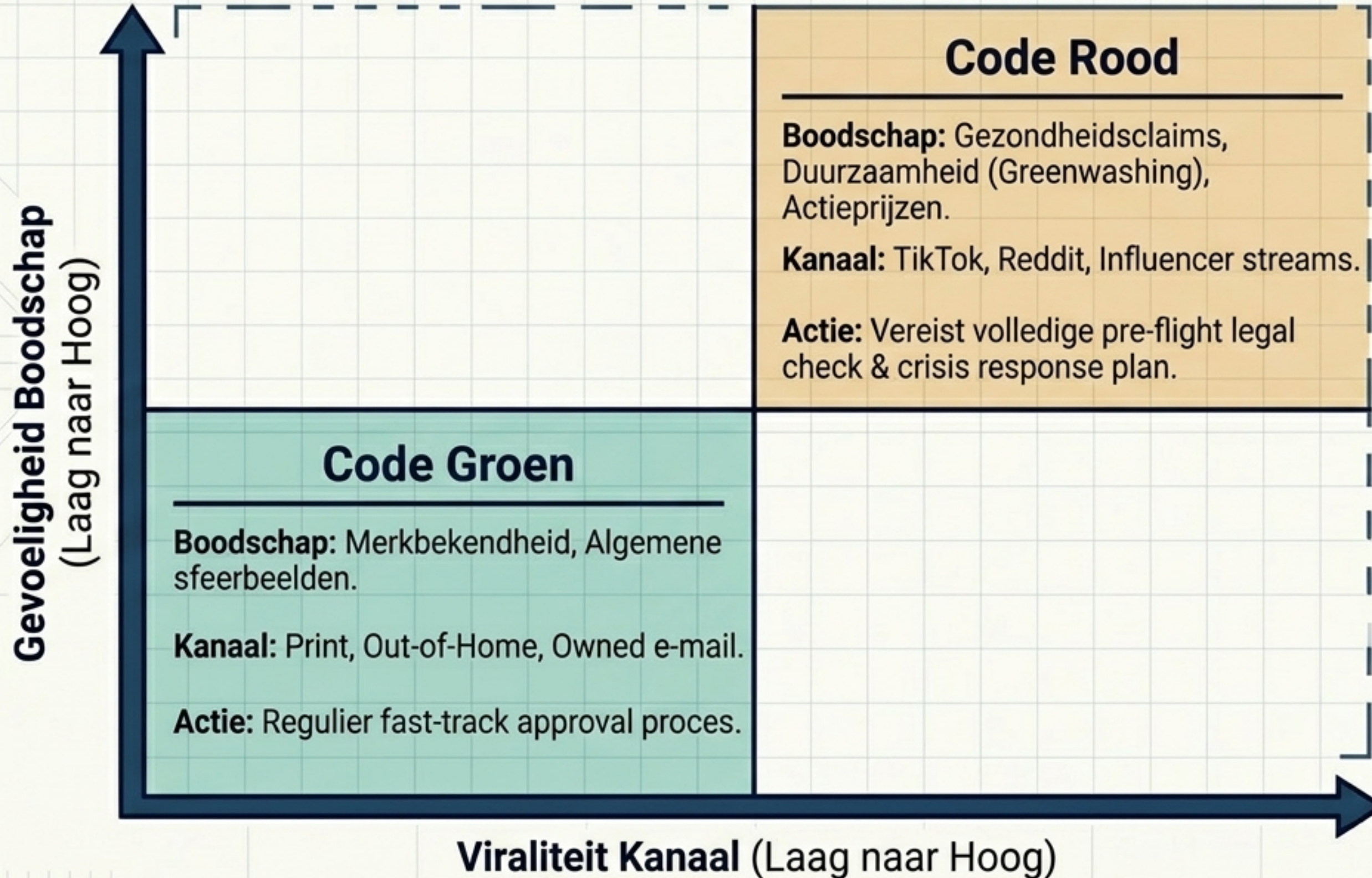
Kerninzicht: Compliance is geen kostenpost, maar een verzekeringspolis voor je mediabudget.

Het Pre-Flight Compliance Framework

Verschuif de focus van reactieve controle achteraf naar een geïntegreerd operationeel proces vooraf.



Stap 1: Risk Mapping & Campagne Triage











Niet elke uiting heeft een advocaat nodig. Gebruik Gebruik deze matrix om bottlenecks in in je time-to-market te voorkomen.

Stap 2: Interne Governance & Pre-Flight Flow

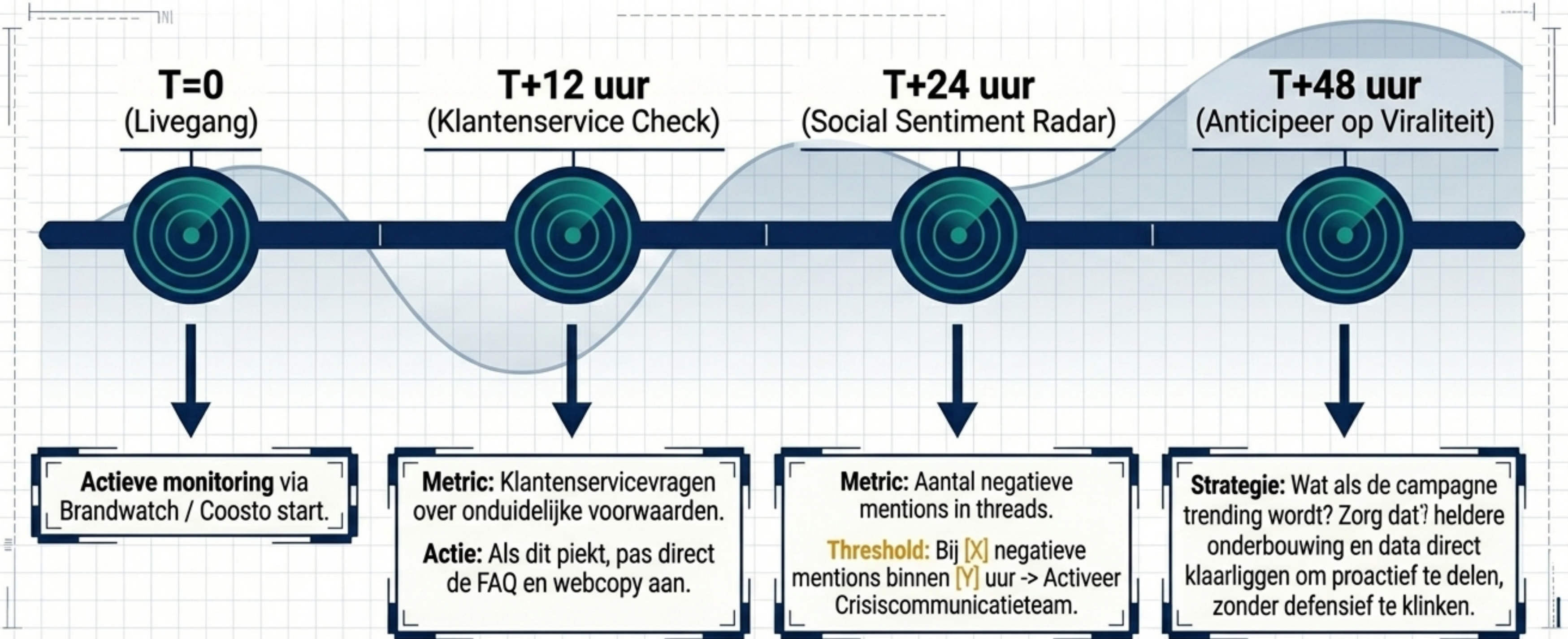


Kernprincipe: Integreer compliance in de ideatiefase. Een goed idee met een compliance-laag achteraf voelt geforceerd; een idee gebouwd binnen compliance kaders is authentiek.

Stap 3: Creative Safeguards (De 10 Kaders)

DO	DON'T
Prijs & Voorwaarden (Misleiding)	
 Toon voorwaarden prominent en direct bij de actieprijs.	 Tijdelijke kortingen simuleren die feitelijk maandenlang doorlopen.
Duurzaamheid & Gezondheid	
 Onderbouw met harde data en officiële certificeringen.	 Vage containerbegrippen gebruiken zoals '100% Natuurlijk' of 'Groen' zonder bewijslast.
Influencers & Vergelijkende Reclame	
 Eis direct zichtbare #advertentie of #samenwerking tags in de briefing.	 Oneerlijke vergelijkingen met concurrenten maken zonder onafhankelijke bron.
Maatschappelijke Normen	
 Test uitingen op onbedoelde stereotypen bij een diverse testgroep.	 Grenzen opzoeken zónder vooraf opgestelde reactiestrategie.

Stap 4: Monitoring, Thresholds & Response



Wat vijf jaar geleden grensverleggend was, kan nu binnen 48 uur een PR-crisis zijn.

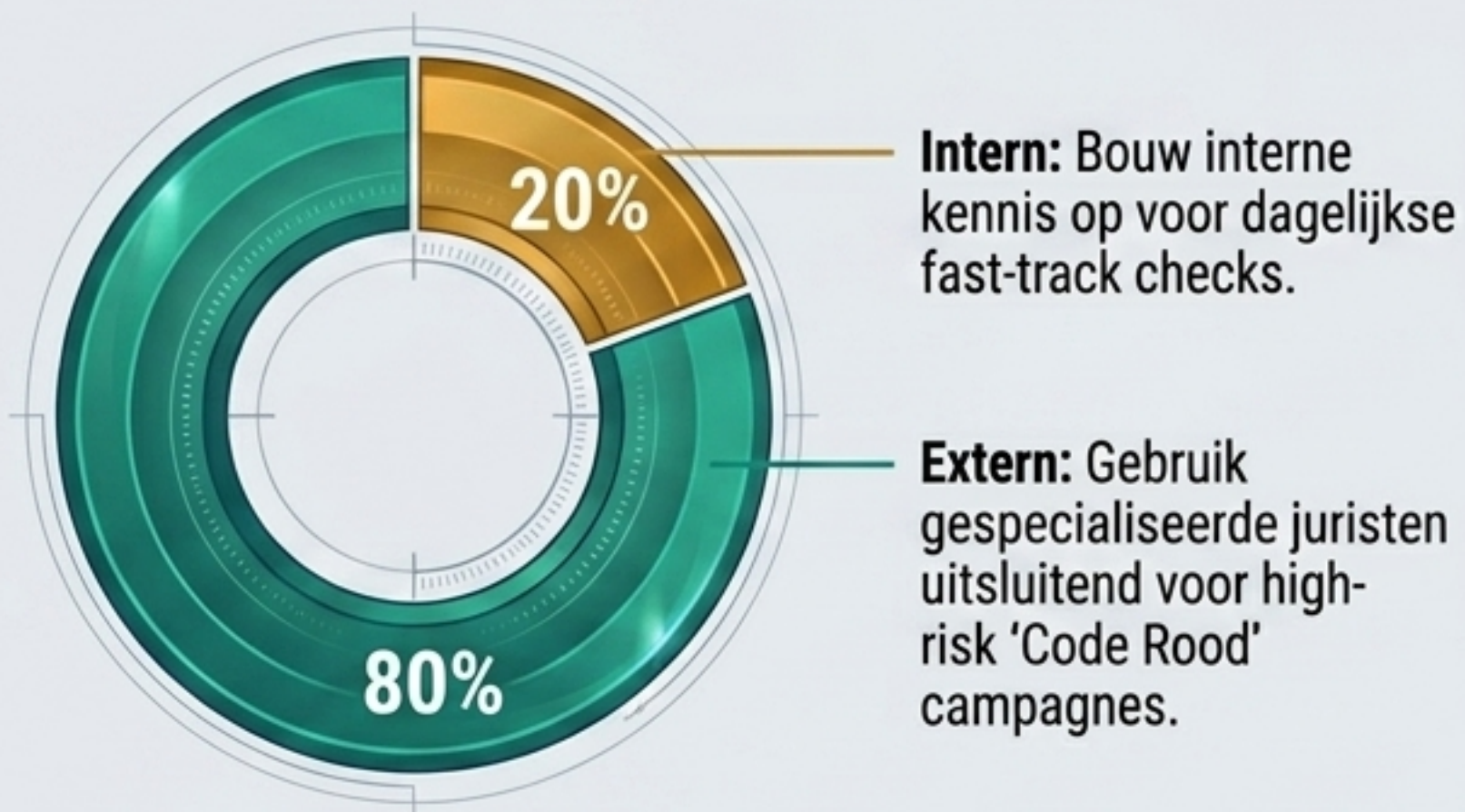
Het CMO Dashboard: Sturen op 'Return on Trust'



Inzicht: Consumenten waarderen eerlijkheid. Transparantie converteert op de lange termijn beter dan clickbait.

De Engine Room: Budget & Tool Stack

Budget Richtlijnen



Kostenbesparing: Verschuif mediabudget gereserveerd voor damage control naar preventieve tooling.

Automated Tool Stack

Creative Checking

AI-driven copy-checkers voor uitsluiten van verboden gezondheidsclaims.

Social Listening

Coosto / Brandwatch voor real-time sentiment analyse.

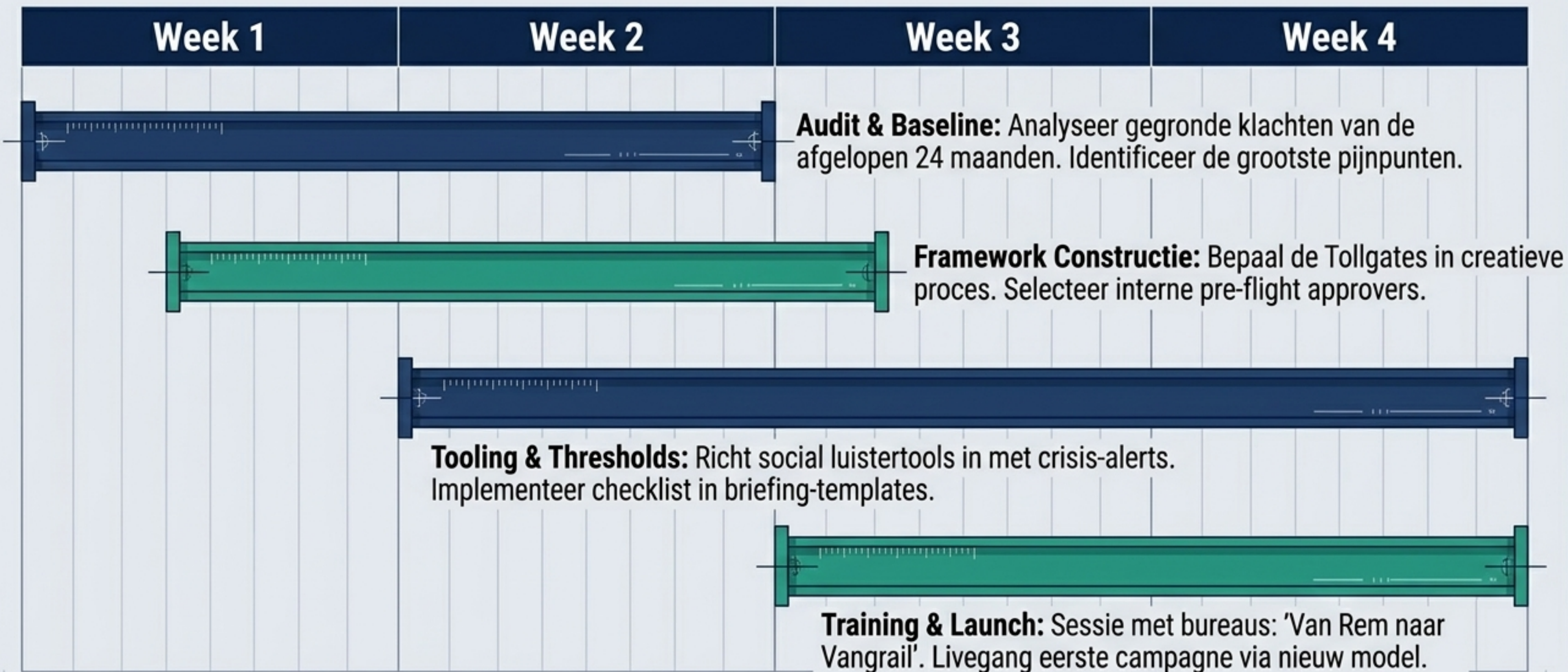
Influencer Tracking

Platforms voor geautomatiseerde check op aanwezigheid van #advertentie tags in live posts.

De Pre-Launch Checklist (Printbaar / Screenshot)

Prijs & Transparantie	Claims & Bewijslast	Maatschappij & Respons
<ul style="list-style-type: none"><input type="checkbox"/> Staan de actievoorwaarden in één oogopslag bij de prijs?<input type="checkbox"/> Is de tijdelijke korting ook écht tijdelijk en niet structureel?<input type="checkbox"/> Zijn verborgen kosten (verzend/admin) direct duidelijk?<input type="checkbox"/> Is het #advertentie label onmisbaar in de influencer uiting?<input type="checkbox"/> Is de van/voor prijsvergelijking feitelijk aantoonbaar?	<ul style="list-style-type: none"><input type="checkbox"/> Zijn gezondheidsclaims verifieerbaar en goedgekeurd?<input type="checkbox"/> Vermijden we holle containerbegrippen ('100% groen')?<input type="checkbox"/> Is er een actueel certificaat voor elke duurzaamheidsclaim?<input type="checkbox"/> Is de concurrentievergelijking eerlijk en objectief getoetst?<input type="checkbox"/> Is de uiting vrij van misleidende schaarste-tactieken?	<ul style="list-style-type: none"><input type="checkbox"/> Is de uiting gecheckt op kwetsende stereotypen?<input type="checkbox"/> Hebben minimaal twee personen buiten het team meegekeken?<input type="checkbox"/> Ligt er een Q&A klaar voor als de campagne viral gaat?<input type="checkbox"/> Is de social listening radar ingesteld met alerts?<input type="checkbox"/> Weten we wie we direct bellen bij escalatie na 24 uur?

Implementatie Roadmap: Compliance Integratie in 30 Dagen



Executive Samenvatting: 5 Key Takeaways

1

Volume ≠ Gegrondheid

Eén virale campagne genereert honderden klachten. Je vecht een reputatiestrijd, niet alleen een juridische.

2

Preventie verslaat Damage Control

Interne compliance-checks vooraf zijn exponentieel goedkoper dan wachttijden en verspild mediabudget achteraf.

3

Transparantie is je Verdediging

Prominente voorwaarden, harde data en heldere influencer-labels voorkomen 80% van de misleidingsklachten.

4

Anticipeer op Viraliteit

Bouw voor hoog-risico campagnes altijd een escalatieprotocol voor de eerste 48 uur.

5

Stuur op 'Return on Trust'

Accepteer een marginaal lagere CTR in ruil voor langdurige klantloyaliteit door absolute eerlijkheid.

Actieplan: Jouw Eerste 3 Stappen voor Morgen

1

Download & Deel de Checklist

Stuur de 15-punten Pre-Launch Checklist (Slide 12) direct naar je Head of Campaign en lead agencies.

2

Stel de Radar In

Vraag je social team om vóór 12:00 uur morgen alerts in te stellen voor 'onduidelijke voorwaarden' rondom actieve campagnes.

3

Plan de 'Pre-Flight' Meeting

Agendeer een sessie van 45 minuten met creatie en legal om Tollgates vast te leggen zonder de time-to-market te schaden.

Bescherm je merk. Innoveer veilig.