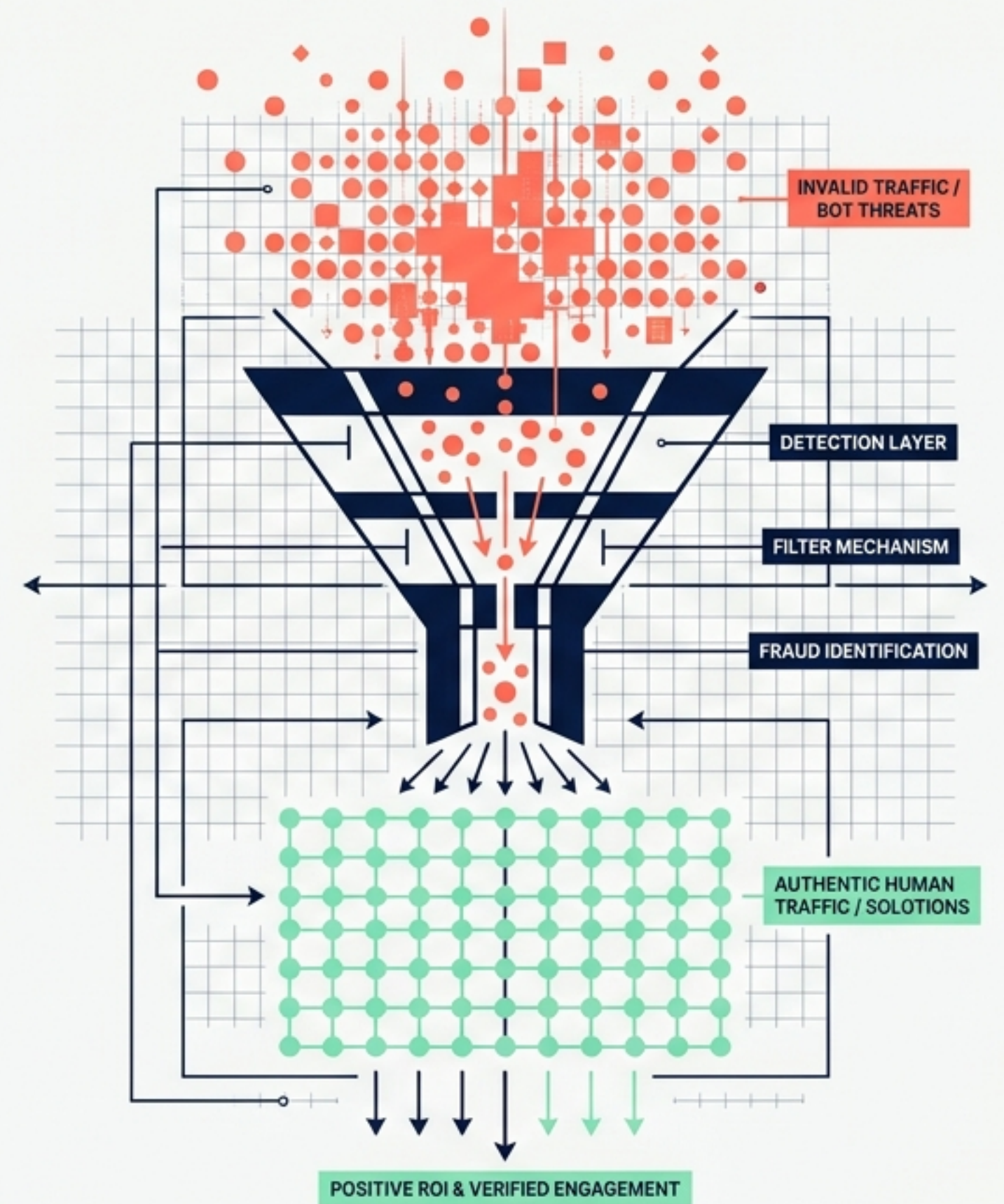


Viewbotting kost je budget — zo bescherm je jezelf

Hét 2026 Playbook voor Nederlandse CMO's: Detecteer fraude, elimineer nepkijkers en bescherm je ROI.


Core Thesis: Tot **70%** van livestream- en influencermediabudgetten **verdamp**t door **bot-fraude**. Bescherming is geen 'nice-to-have', maar een financiële noodzaak.



Nepkijkers zijn een schaalbare, spotgoedkope miljardenindustrie geworden

Definitie: Geautomatiseerde software die kijkcijfers en engagement kunstmatig opblaast om algoritmes en adverteerders te misleiden.

Anatomy of Ad Fraud



<€50

De online inkoopprijs voor duizenden nepkijkers.

€50M - €150M

Geschat jaarlijks verlies voor Nederlandse merken.

“Dit is ‘hard fraud’. Impressies worden opzettelijk verkeerd gerepresenteerd of gegenereerd door bots.” – Mark S. Zagorski (CEO, DoubleVerify).

Inactie raakt niet alleen je mediabudget, maar corrumpeert je volledige datastrategie



Financieel (Verspild Budget)

Direct verlies van media-euro's. Tot 70% van campagnebudgetten kan weglekken naar niet-bestaande doelgroepen (Zero ROAS).



Analytisch (Vertekende Data)

Corrupte campagnedata leidt tot verkeerde conversie-attributie en foutieve toekomstige budgetallocaties.



Strategisch (Valse Benchmarks)

Betalen voor impressies zonder kans op conversie dwingt teams tot het nastreven van onhaalbare, door bots gedreven KPI's.

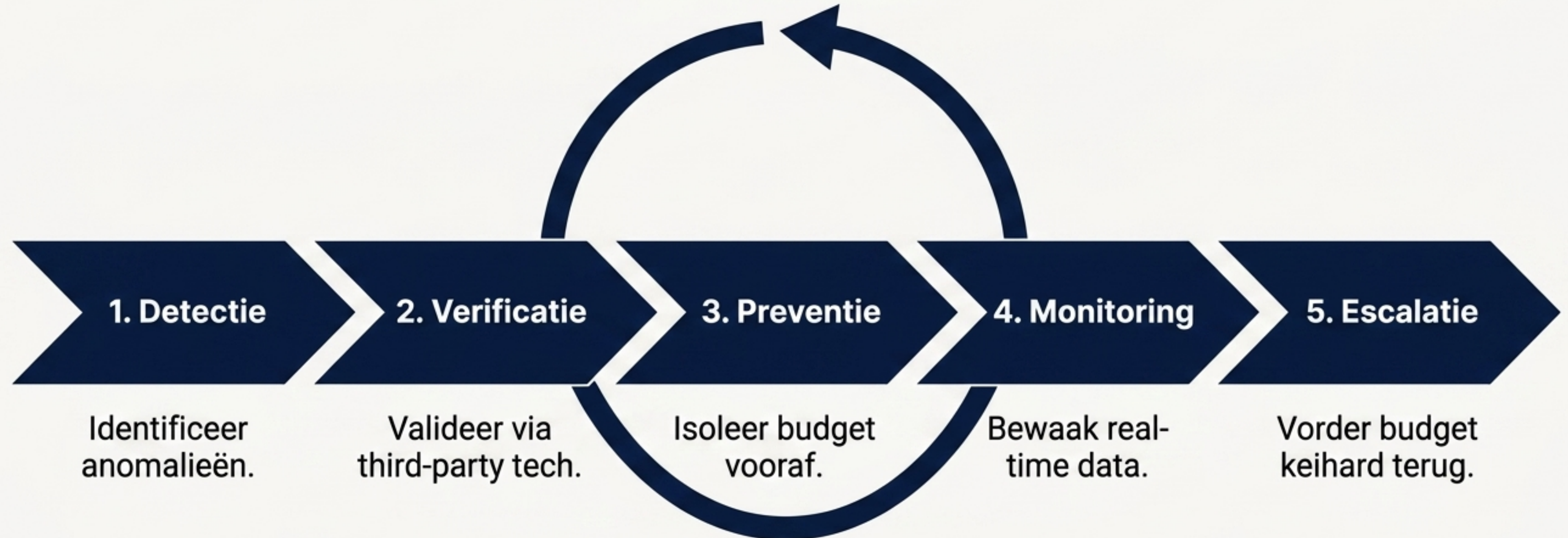


Reputatie (Brand Risk)

Ernstige merkschade wanneer ogenschijnlijk 'succesvolle' influencersamenwerkingen publiekelijk worden ontmaskerd als bedrog.

Zero-Trust Media Buying vereist een continu, gesloten verdedigingsmechanisme

Nederlandse merken moeten afstappen van blind vertrouwen in platform-metrics. De nieuwe standaard voor 2026 is Zero-Trust: elke view moet geverifieerd worden voordat deze meetelt in de ROI-berekening.

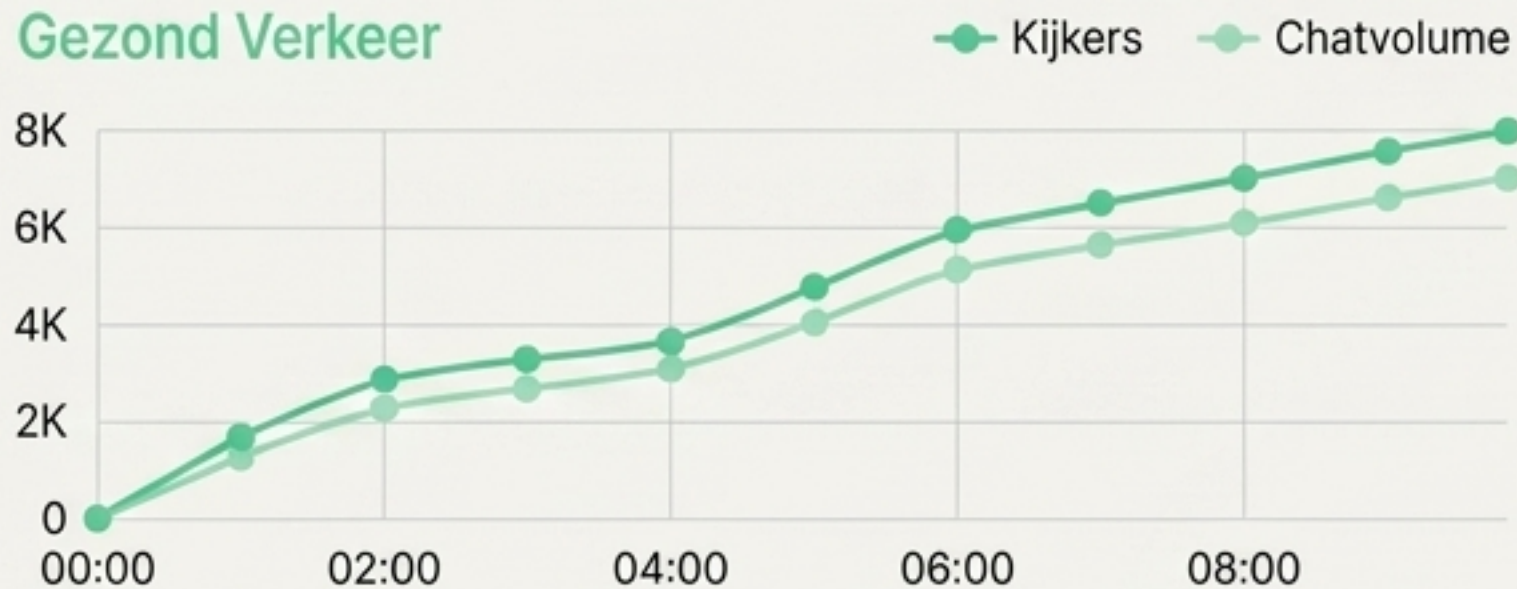


[Stap 1: Detectie]

Detectie start met het herkennen van onnatuurlijke pieken en dode engagement

Diagnostisch Dashboard

Gezond Verkeer



Verdacht Verkeer



Red Flags Breakdown

De Chat-to-Viewer Ratio

Gezonde streams scoren 5-15% chatactiviteit. Viewbots genereren vrijwel nul interactie (<1%).

Geografische Anomalieën

Bijvoorbeeld een Nederlandse livestream met plotseling 70% traffic uit Bangladesh of Vietnam.

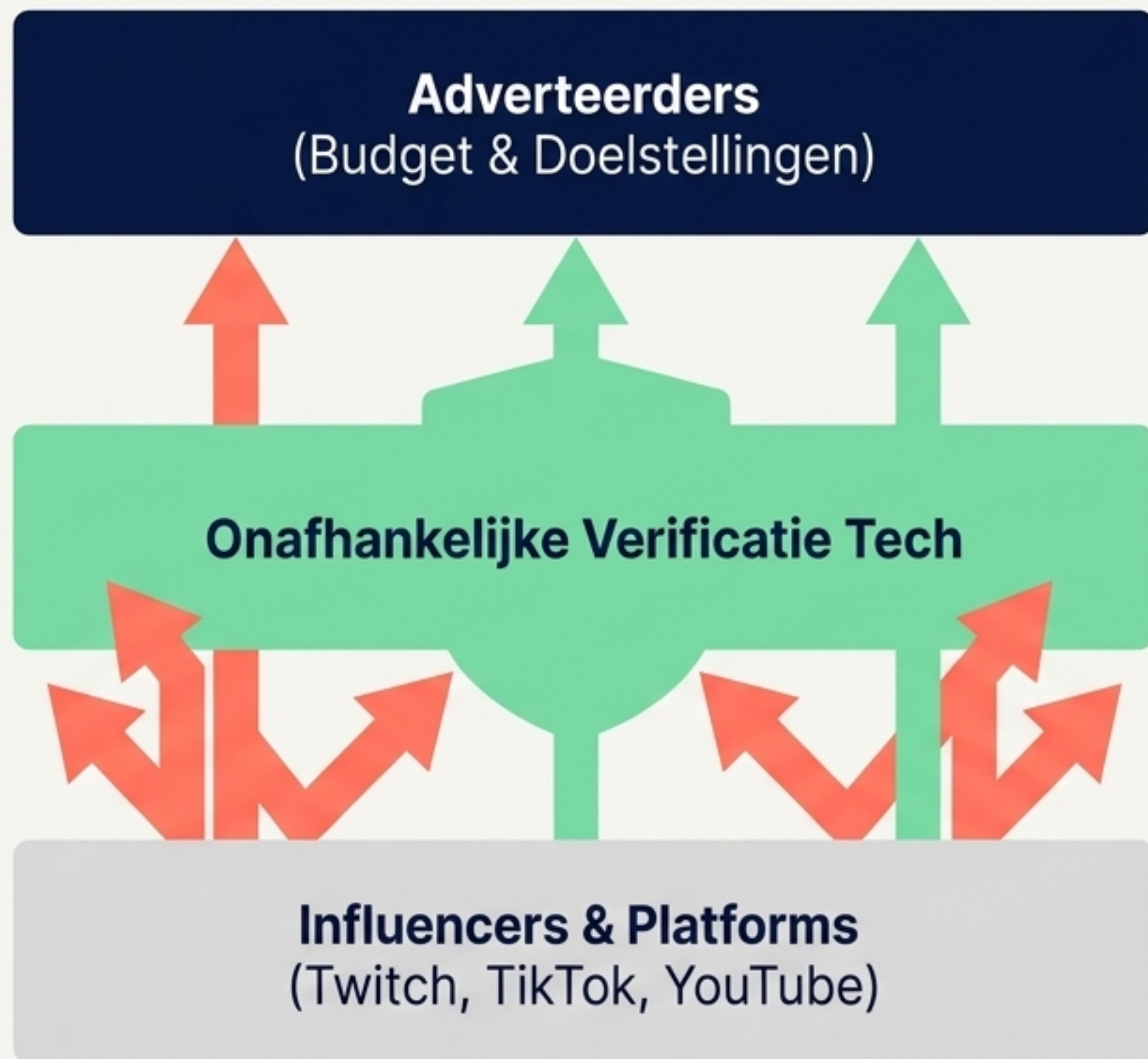
Profielpatronen

Dominantie van generieke usernames (user12345) zonder profielfoto's.

KPI: % verdacht traffic real-time geïdentificeerd.

[Stap 2: Verificatie]

Verificatie vereist onafhankelijke third-party technologie, geen platformbeloftes



De Verificatie-Stack

1. Third-Party AI

Tools zoals DoubleVerify, Integral Ad Science (IAS) en Picalate gebruiken machine learning om botgedrag in milliseconden te herkennen.

2. Cross-Platform Check

Google Analytics-traffic direct cross-referenzen met de gerapporteerde platform-data.

3. Handmatige Audits

Systematische steekproeven op kijkerslijsten om bots te filteren.

KPI: Verificatie-accuratheid van >95%.

[Stap 3: Preventie]

Sluit risico's preventief uit via strikte whitelisting en contractuele garanties



Proactieve Maatregelen

Whitelisting

Uitsluitend mediabudget alloceren aan geverifieerde publishers en Private Marketplaces (PMP's).

Hyper-Targeting

Geo-targeting strikt afkaderen en agressieve frequency capping instellen om bulk-bot-views af te knippen.

Contractuele Safeguards

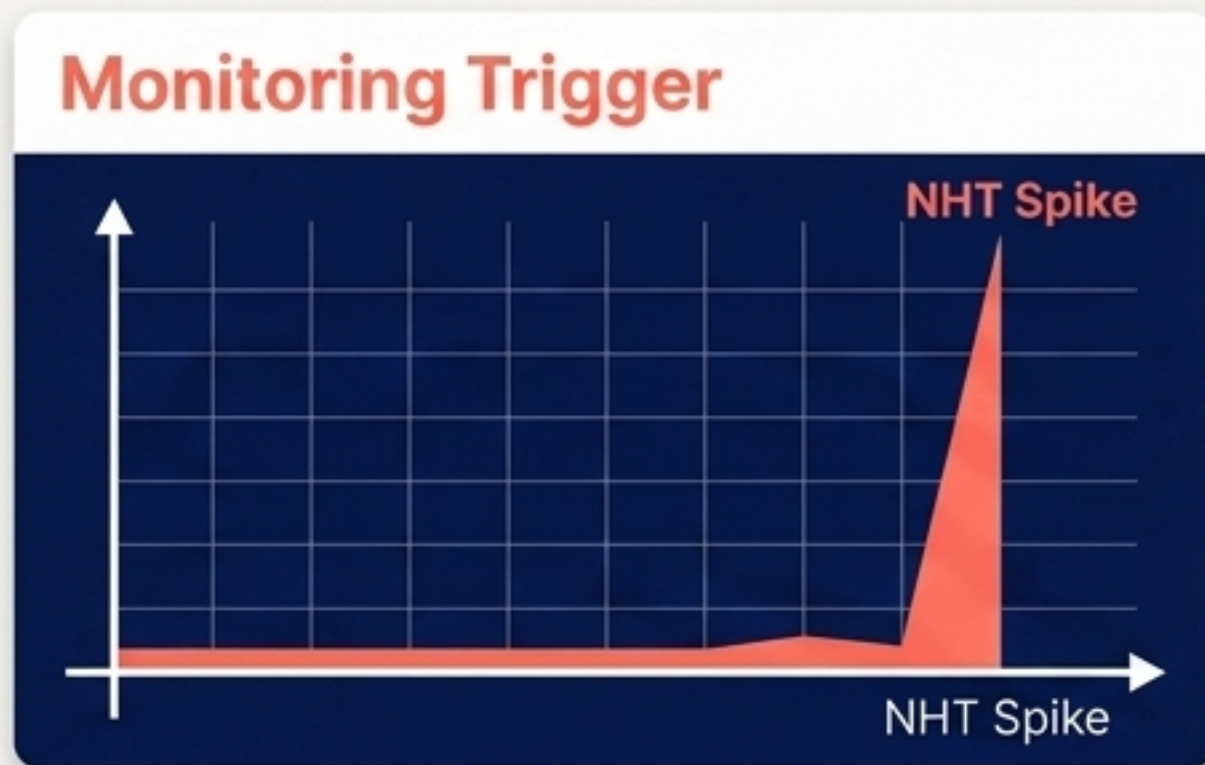
Fraudegaranties juridisch verankeren in contracten met mediabureaus en influencers.

KPI: Pre-campaign bot exposure terugdringen tot <5%.

[Stap 4 & 5: Monitoring & Escalatie]

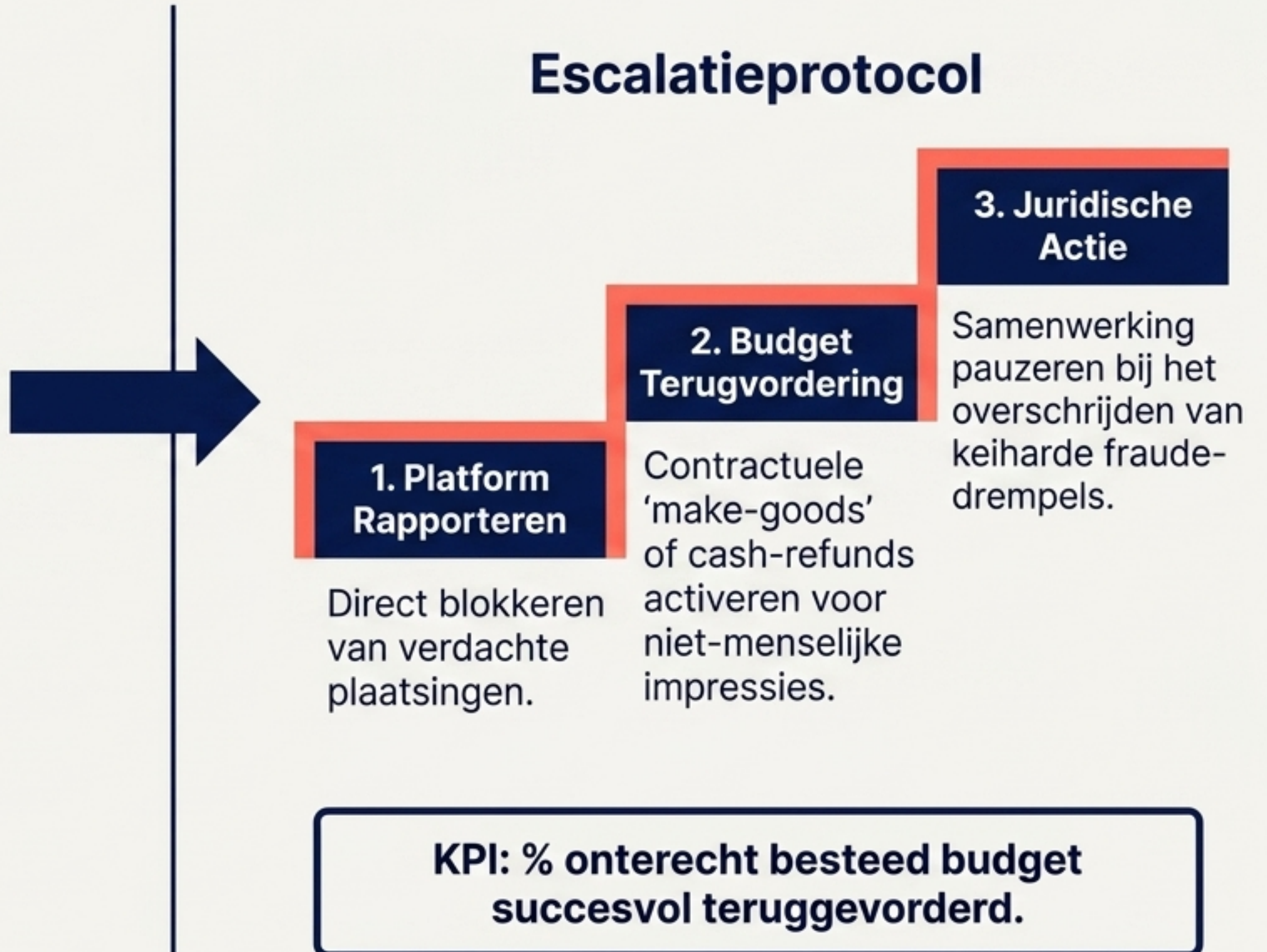
Koppel real-time monitoring direct aan een keihard escalatieprotocol

Monitoring

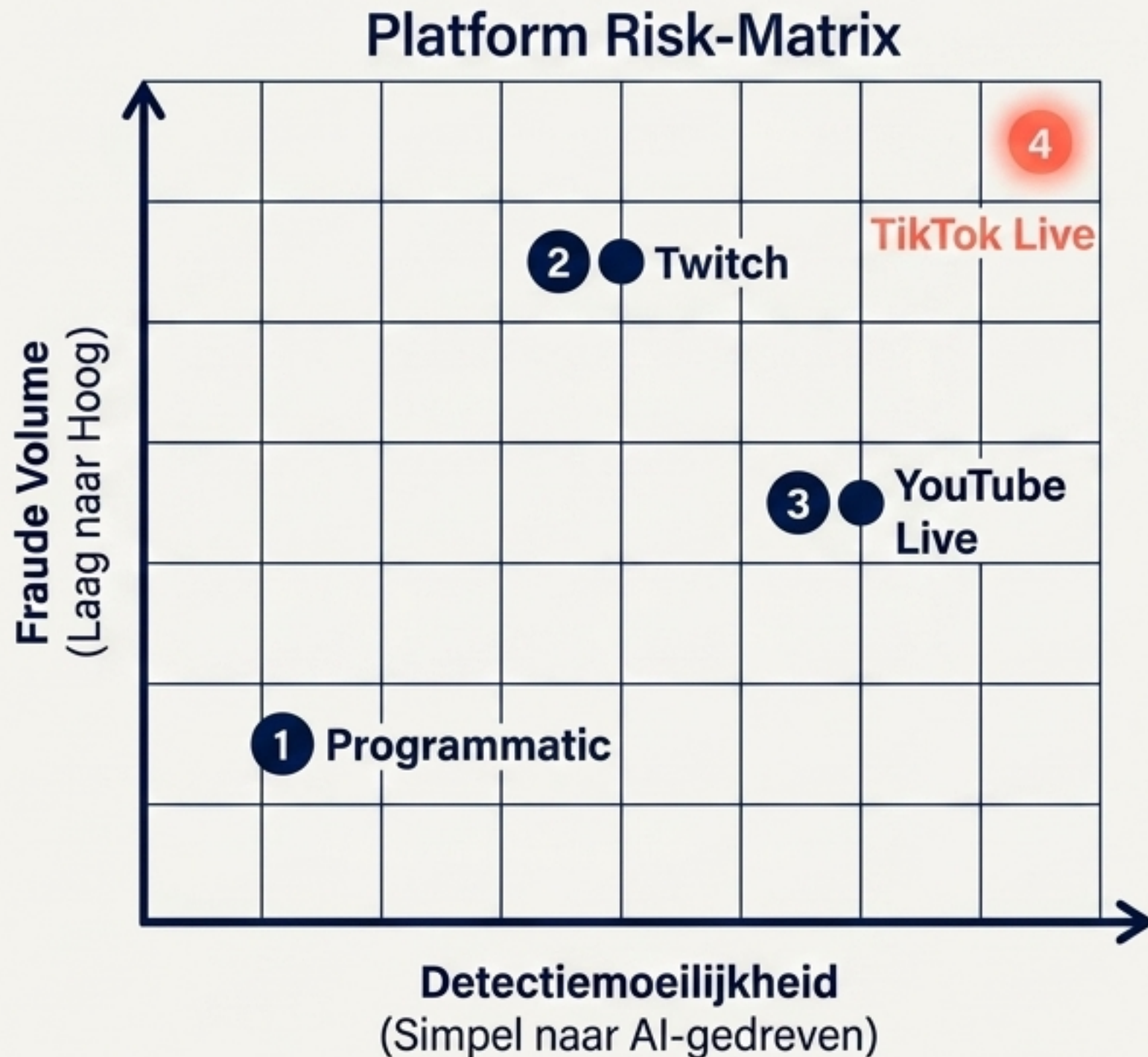


Monitoring: Detectietijd <24 uur. Stel geautomatiseerde alerts in voor onnatuurlijke pieken in Non-Human Traffic (NHT). Voer wekelijkse audit-routines in.

Escalatieprotocol



Bots imiteren menselijk gedrag steeds beter en omzeilen platformfilters



De AI Evolutie

Er is bewijs dat AI-bedrijven zich voordoen als echte Chrome-gebruikers om detectie te omzeilen. Bots gebruiken nu residentiële proxy's en variëren in kijktijd.

De Lokale Valkuil

Nederlandse merken tonen vaak naïef vertrouwen in lokale influencers. De aanname dat 'onze markt te klein is voor viewbots' is financieel gevaarlijk.

AVG Implicaties

Third-party tracking moet robuust zijn, en geconfigureerd om bot-patronen te herkennen zonder Europese privacywetgeving te schenden.

De businesscase voor verificatie is direct positief en betaalt zichzelf terug



De terugverdientijd van anti-fraude tech is vaak korter dan de looptijd van één campagne.

Tool Stack Indicaties (Nederlandse markt)

Platform Native	Gratis. Onbetrouwbaar (slager keurt eigen vlees).
Basis Third-Party (MOAT / Google IVT)	Inbegrepen in ad stack. Basisdekking, retrospectief.
Premium Detectie (IAS / DoubleVerify)	€2.000 – €15.000 / jaar. Real-time AI preventie.

Verschuif van passieve bereik-inkoop naar actieve engagement-verificatie

Naïef (Niet Doen)

- ✗ **Blind staren op CPM:** Goedkoopste inventaris is vaak gevuld met bot-traffic.
- ✗ **Platform-data accepteren:** De eigen rapportages van een influencer voor waarheid aannemen.
- ✗ **Puur meten op bereik:** Een view count vieren zonder naar interactie te kijken.

Geavanceerd (Wel Doen)

- ✓ **Kwaliteit boven kwantiteit:** Focus op 'Cost per Verified View' (CPVV).
- ✓ **Cross-platform verificatie:** Onafhankelijke data eisen en backend transparantie afdwingen.
- ✓ **Engagement als validator:** Chat-ratio's en view-duration zien als de échte indicatoren van succes.

Eis transparantie met deze 8 harde vragen aan je mediapartners

- 1. Welke onafhankelijke third-party verificatietool gebruiken jullie standaard?
- 2. Wat is jullie exacte contractuele definitie van een 'gekwaliceerde view'?
- 3. Krijgen wij real-time toegang om mee te kijken in de backend analytics?
- 4. Wat is de refund policy (make-goods) bij geconstateerde invalid traffic?
- 5. Hoe monitoren en waarschuwen jullie bij non-human traffic pieken?
- 6. Zijn fraudegaranties expliciet vastgelegd in ons actuele inkoopcontract?
- 7. Filteren jullie proactief op residentiële proxy IP's?
- 8. Wat is het protocol bij onverklaarbare dalingen in chat-to-viewer ratio's?

Stuur op geverifieerde menselijke interactie, niet op opgeblazen impressies

Invalid Traffic Rate (IVT %)



Doel: <5%. Percentage verkeer gegenereerd door bots.

Cost per Verified View (CPVV)




De daadwerkelijke kosten na filtering van frauduleuze views.

Bot Detection Rate



Tijd-tot-detectie <24 uur.
Accuraatheid van de tech stack.

Budget Recovery %



Percentage van onterecht gefactureerd budget dat is teruggevorderd.

Campaign Hygiene Score



Interne metric die de data-zuiverheid van mediapartners rankt.

Binnen vier weken van ongecontroleerd risico naar een geverifieerd ecosysteem



Stop direct met het financieren van nepkijkers

De Waarheid

- 1.** Viewbotting is keiharde fraude die ROI verwoest.
- 2.** Zero-trust verificatie is de absolute norm voor 2026.
- 3.** Tech-investeringen zijn fracties van de bespaarde 'waste'.
- 4.** Engagement metrics ontmaskeren fantoom-bereik.
- 5.** Transparantie van mediapartners is een recht.

DEZE WEEK: Eis een handmatige audit van de 3 grootste lopende campagnes.

DEZE MAAND: Integreer verificatietools en stuur de '8 harde vragen' naar bureaus.

DIT KWARTAAL: Train het inkoopteam en draai 100% platform-onafhankelijk geverifieerd.